

















Tablero de Control Sector Deporte, recreación y aprovechamiento del tiempo libre Vigencia 2021 - Corte Mes Diciembre

	Eficacia			Eficiencia (Millones de Pesos)			
	Programado	Avance	% de Cumplimiento	% Ejecución de Recursos	Apropiado	Comprometido	Obligado
Deporte, recreación y actividad física como apoyo al desarrollo Integral del ser humano para disminuir la vulnerabilidad social							
92 ESCUELAS DE FORMACIÓN DEPORTIVA EN FUNCIONAMIENTO.	28	28			\$2,559.35	\$2,473.13	\$2,473.13
93 PARTICIPACIONES EN DEPORTE COMPETITIVO Y DE ALTO RENDIMIENTO GENERADAS.	240	240			\$760.98	\$759.62	\$759.62
94 INSTITUCIONES EDUCATIVAS CON PLAN DEPORTIVO IMPLEMENTADO.	6	6			\$610.61	\$603.38	\$603.38
95 PERSONAS BENEFICIADAS EN DEPORTE SOCIAL Y COMUNITARIO.	11351	11351			\$1,368.52	\$1,355.51	\$1,355.51
96 PERSONAS BENEFICIADAS CON HÁBITOS DE VIDA SALUDABLE.	6214	6214			\$828.55	\$814.17	\$814.17
98 ESCENARIOS DEPORTIVOS ADMINISTRADOS POR EL IMRD INTERVENIDOS	18	18			\$1,194.22	\$776.49	\$776.49
99 ESTUDIOS Y DISEÑOS PARA LA CONSTRUCCIÓN DE INFRAESTRUCTURA RECREO DEPORTIVA REALIZADOS.	1	0			\$230.00	\$0.00	\$0.00
100 ESCENARIOS RECREO DEPORTIVOS CONSTRUIDOS.	1	0			\$230.00	\$0.00	\$0.00
Cumplimiento del Programa:			75%	87%	\$7,782.23	\$6,782.31	\$6,782.31
Cumplimiento del Sector:			75%	87%	\$7,782.23	\$6,782.31	\$6,782.31